



## **INSTRUCTIUNI INSTALARE CORT**

## TERMENI DE GARANȚIE

1. Garanția pentru bunurile vândute de către operatorul economic se acordă de la data achiziționării bunurilor de către cumpărător și este valabilă doar pe teritoriul României.

2. Pentru a-și îndeplini drepturile menționate în garanție, cumpărătorul trebuie să furnizeze singur și pe cheltuiala sa componentele defecte, la sediul companiei EGO, împreună cu o dovadă de cumpărare (de exemplu, o copie a facturii) a mărfurilor acoperite de garanție în ambalajul său original și cu toate elementele și accesoriile incluse cu produsul precum și o descriere scrisă a defecțiunilor semnalate și cauzele acestora (reclamație în garanție). Neîndeplinirea acestor cerințe va duce la respingerea unei cereri de garanție.

3. Operatorul economic se angajează să recunoască cererea de garanție în termen de 14 zile și să notifice, în scris, cumpărătorul despre acceptarea sau respingerea cererii de garanție. Dacă cererea de garanție este acceptată, veți fi informat despre acțiunile planificate pentru remedierea defectelor produsului și data până la care defectul urmează să fie remediat. Dacă cererea va fi respinsă, clientul va fi informat despre cauza respingerii și produsul va fi returnat cumpărătorului pe cheltuiala acestuia.

4. Nuanța de culoare a diferitelor părți ale prelatei poate varia. Micro-deschiderile pot apărea pe părțile prelatei. Acestea nu au influență asupra funcționalității cortului; astfel nu constituie un viciu și nu este obiect de schimb pe baza garanției.

5. Dacă defectul este rezultatul faptului că produsul nu are proprietățile menționate de operatorul economic, sau dacă produsul sau articolul său sunt deteriorate, operatorul economic va înlocui, pe cheltuiala sa și pe cont propriu, în termen de 15 zile de la primirea cererii de garanție. Operatorul economic își rezervă dreptul de a extinde această perioadă de la data primirii cererii de garanție. Operatorul economic va anunța, în scris, clientul despre prelungirea termenului de remediere a defectelor. După înlăturarea defectelor, operatorul economic va trimite produsul cumpărătorului pe cont propriu și cheltuiala proprie.

6. Dacă înlăturarea defectelor nu este posibilă, operatorul economic va înlocui produsele defecte cu altele fără defecte în termenii indicați mai sus.

7. Această garanție este valabilă numai pentru defectele din fabricație ale produsului vândut și nu acoperă deteriorarea produsului survenită după vânzare din alte motive, în special, nu se aplică dacă defectele ale produsului au apărut ca urmare a:

- a. utilizarea defectuoasă de către cumpărător, mai ales dacă produsul a fost utilizat contrar instrucțiunilor de utilizare furnizate de operatorul economic
- b. dacă sunt consecința utilizării și uzurii normale a bunurilor sau depozitării/transportului incorecte de către cumpărător
- c. daune mecanice, chimice sau termice
- d. schimbări, reparații, înlocuiri sau modificări ale proprietăților produsului efectuate de către cumpărător

8. În cazul în care cumpărătorul este un consumator, exercitarea termenilor garanției nu exclude, limitează sau suspendă capacitatea de a exercita garanția pentru defectele ale bunurilor. În raport cu cumpărătorii care sunt antreprenori, conform condițiilor generale de contract disponibile pe site, drepturile statuate în temeiul garanției pentru defecte sunt excluse.

9. Operatorul economic nu este răspunzător pentru daunele rezultate din incapacitatea de a utiliza produsul trimis în garanție, în special, cumpărătorul nu are dreptul să ceară de la operatorul economic costuri de oportunitate.

10. Operatorul economic nu este responsabil pentru nerespectarea prevederilor prezentei garanții, în special, nerespectarea termenelor specificate la paragrafele 5-7, dacă acestea sunt consecința unui caz de forță majoră, a operațiunii autoprovocate a cumpărătorului sau o terță parte, pentru care Ego Interiors Design SRL nu este responsabilă sau alte circumstanțe neprevăzute și independente de Ego Interiors Design SRL

Operatorul economic își rezervă dreptul de a modifica termenii acestei garanții, totuși orice modificare a garanției nu va avea efect retroactiv.

Contact cu garantul: [contact@egointeriors.ro](mailto:contact@egointeriors.ro), telefon: 0371-234-578

### **Termeni de utilizare**

1. În unele situații este posibil să aveți nevoie de autorizație de amplasament pentru a instala cortul.
2. Cortul este doar o construcție temporară; nu trebuie folosit continuu.
3. Cortul trebuie asamblat la distanță considerabilă de conducte de apă, conducte de gaz și fire electrice.
4. Înainte de asamblare, trebuie să vă asigurați că temperatura de afară este peste 15 grade Celsius. Aceste condiții vor împiedica ruperea și deteriorarea invelisului.
5. Cortul trebuie asamblat conform manualului.
6. Cortul trebuie montat la sol și trebuie folosite toate găurile din picioare.
7. În procesul de asamblare a cortului trebuie folosite doar piese originale.
8. Cortul nu trebuie desfășurat în condiții meteorologice nefavorabile, care includ: o ploaie, un vânt puternic sau o ninsoare.
9. În cazul oricăror condiții meteorologice nefavorabile, cortul trebuie demontat.
10. Toate fermoarele trebuie să fie închise sau deschise în întregime; pentru a preveni orice deteriorare a invelisului. Fermoarele nu trebuie să fie pe jumătate deschise sau pe jumătate închise.
11. Trebuie să vă asigurați că prelata este întinsă corespunzător. O astfel de montare previne adunarea apei pe acoperiș. În consecință, cortul nu va fi în pericol de a se prăbuși.
12. De remarcat faptul că apa, dacă este adunată pe acoperiș, trebuie eliminată sistematic.

13. În timpul iernii, zăpada care cade poate fi găsită adunată pe acoperiș. Trebuie amintit că trebuie îndepărtată de pe cort; prin aceasta se previne deteriorarea cortului.
14. Trebuie păstrată o dilatare adecvată. Va permite zăpezii adunate să cadă de pe cort.
15. Utilizatorul cortului este responsabil pentru protecția corespunzătoare a cortului împotriva oricăror daune. Cortul trebuie păstrat într-o astfel de stare pentru a preveni orice vătămare a utilizatorilor și a proprietăților din interior.
16. Focul deschis, caloriferele fierbinti sau echipamentele de sudura nu trebuie folosite în apropierea cortului. Orice alte tipuri de calorifere pot fi folosite, dar nu trebuie puse la mai puțin de un metru și jumătate de prelată.
17. Cortul poate fi demontat și împachetat doar când este uscat; procedând astfel, se previne formarea ciupercilor (mușgaiul).
18. Garanția este valabilă numai în cazul evenimentelor care au loc după asamblarea cortului conform manualului și condițiilor de utilizare.
19. Garanția nu acoperă uzura consumabilelor precum cauciucul sau șuruburile.
20. Garanția nu acoperă daunele care sunt rezultatul neglijenței sau utilizării incorecte

### **Condiții comerciale**

1. Se presupune că, odată ce cumpărătorului (numit Clientul) a plasat comanda și i s-a dat factura, acesta a fost informat cu privire la Condițiile comerciale, le-a acceptat și a fost de acord să le respecte
2. Comenzile sunt realizate ținând cont de prezentele Condiții comerciale, reguli scrise și acorduri cu Clientul. Obiecțiile, condițiile și acordurile suplimentare care diferă de acești Termeni comerciali trebuie să fie anexate în formă scrisă și fiecare trebuie să fie acceptată de Agentul comercial
- 3 Atunci când, potrivit legii, Clientul nu a semnat factura, se presupune că a citit Condițiile comerciale, a acceptat-o și le-a convenit fără nicio obiecție în momentul în care li s-a înmănat factura. Comenzile pot fi plasate pe site-ul companiei, online sau prin e-mail aflat pe site-ul nostru.
4. Comanda plasată prin Internet (formularul de comandă sau e-mailul) obligă părțile în momentul plasării comenzii.
5. Agentul nu este responsabil pentru utilizarea produsului împotriva instrucțiunilor producătorului (manualul utilizatorului) sau interpretarea eronată a informațiilor și specificațiilor incluse în descriere.

6. Obligațiile Clientului sunt următoarele:

- Respectarea absolută a rezoluțiilor Termenilor și condițiilor generale de cumpărare,
- Respectarea absolută a rezoluției Cardului de Garanție,
- Plata.

7. În cazul în care produsul este trimis Clientului prin intermediul Transportatorului, beneficiile și sarcinile produsului și pericolul de pierdere sau deteriorare accidentală a produsului trec asupra transportului în momentul în care produsul este predat către curier. În cazul în care Clientul detectează diferențe între produsul pe care i-a fost trimis și produsul menționat în borderoul de încărcare atunci când produsul îi este livrat, acesta trebuie să-și înscrie imediat obiecțiile pe copia Transportatorului a CMR-ului de încărcare. Aceste activități urmăresc să determine regulile și domeniul de responsabilitate a Transportatorului. Neîndeplinirea unei astfel de obligații de către Client va duce la renunțarea acestuia de la dreptul de a depune o plângere privind defectele fizice ale produsului – în cazul în care produsul este deteriorat.























8. În cazul în care Clientul revendică el însuși produsul, beneficiile și sarcinile produsului și pericolul de pierdere sau deteriorare accidentală a produsului trec asupra Clientului în momentul în care produsul este eliberat din depozitul Agentului. Persoana care revendică produsul în numele Clientului trebuie să dețină o scrisoare de autorizare scrisă dată de persoana autorizată să reprezinte Clientul. Clientul sau persoana autorizată este obligată să examineze cu atenție starea produsului. Se referă în special la deteriorarea fizică sau la defectele vizibile. După revendicarea produsului, plângerile privind deteriorarea fizică a produsului sau a ambalajului acestuia sau alte defecte vizibile nu vor fi luate în considerare.

9. În cazul în care Clientul nu va ridica produsul sau refuză să-l primească la termenul limită, Agentul are dreptul de a pune produsul în depozit pe cheltuielile Clientului. Dacă întârzierea ridicării din depozitul Agentului durează mai mult de două săptămâni de la data la care acesta a devenit disponibil pentru Client sau Clientul refuză să ridice produsul, Agentul are dreptul de a renunța la contract sau de a vinde produsul către un alt client.

Părțile pot ajunge la o înțelegere asupra termenilor înțelegerii.

În cazurile nesoluționate din prezentele Condiții comerciale și, de asemenea, în acordurile respective cu Clientii, se aplică reglementările Codului Civil

# INSTRUCTIUNI MONTAJ CORT 5X10 M

Nume	Nr.	Element	5 x 6	5 x 8	5x10	Extra 2 m	Extra 1 m
Teava picior $\Phi 38$ (1895mm)	1		8	10	12	2	2
Teava $\Phi 38$ (1930mm)	2		17	22	27	5	2
Teava $\Phi 38$ (940mm)	3						3
Teava de conectare pentru acoperis (500mm)	4						
Teava de conectare pentru acoperis (200mm)	5		8	10	12	2	2
Tija de otel	6						
Inchidere	7						
Cui 8x300mm	11		4	4	4		
Cui 6x180mm	12		8	10	12	2	2
Cui 4x180mm	13		42	48	54	6	6
Sfoara	14		4	4	4		
Surub M6x20	15		4	4	4		
Surub M6x50	16		60	76	92	16	16
Bucă metalică pentru a monta intrarea	18		16	16	16		
Conectori triplu lateral ( $110^\circ$ )	A1		4	4	4		
Conector cvadruplu lateral ( $110^\circ$ )	A2		4	6	8	2	2
Conector triplu de colț ( $140^\circ$ )	A3		2	2	2		
Conector cvadruplu lateral ( $140^\circ$ )	A4		2	3	4	1	1
Teava $\Phi 38$ (500 mm)	S5		8	10	12	2	2
Legătură verticală pentru intrare lungime (500 mm)	C51		2				
Legătură orizontală pentru intrare lungime (2410 mm)	C52		2				
Suport de montare pentru intrare	S0		4				

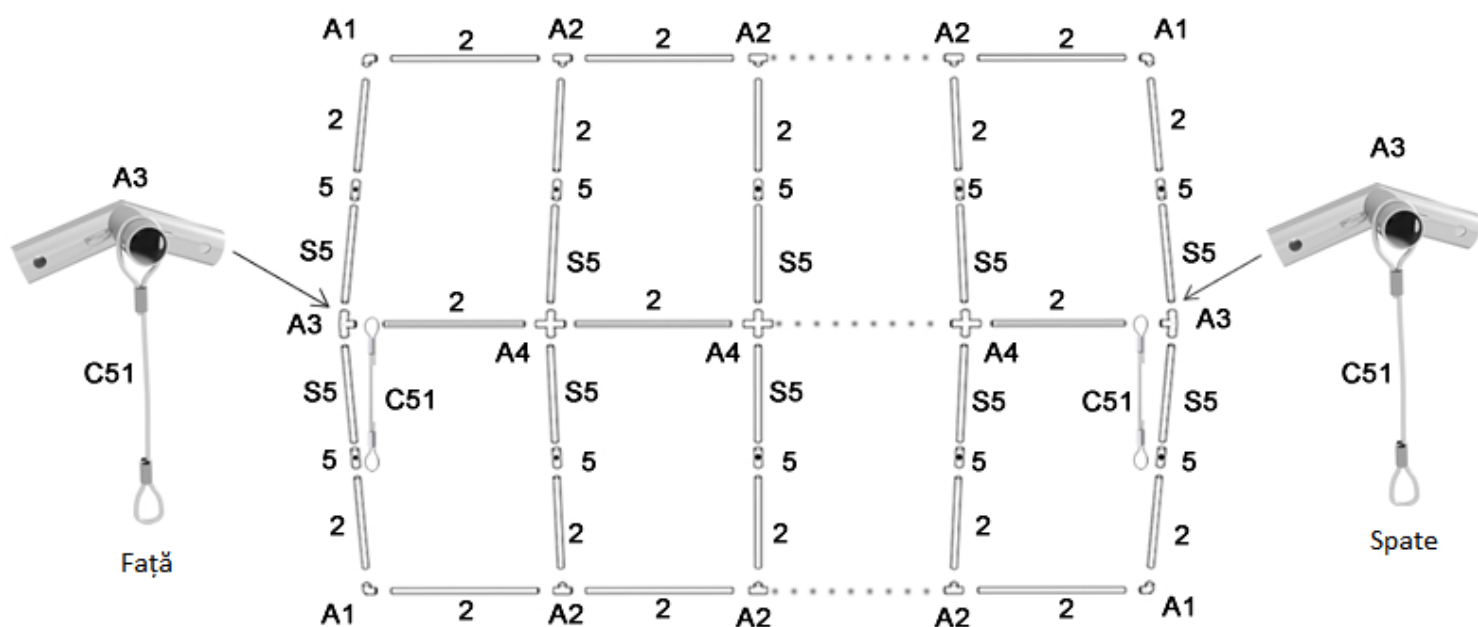
## Pasul 1

Cortul trebuie așezat pe o suprafață plană.

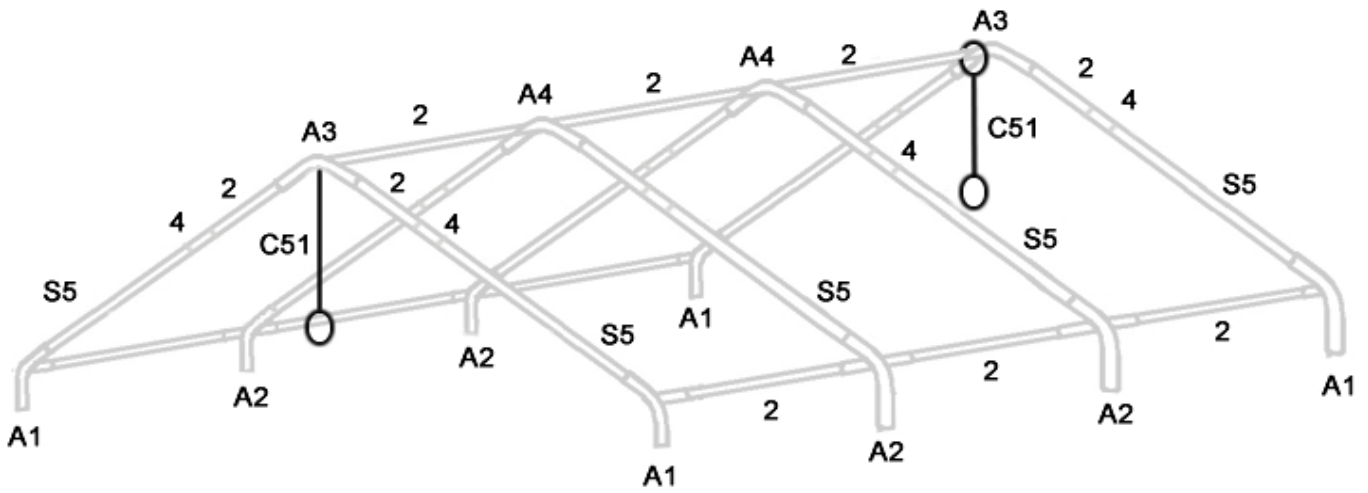
Pentru corturi cu lungimea laterală egală, de exemplu 4m, 6m, 8m, 10m, 12m.

Așezați elementele ca mai jos. Conectați toate țevile  $\Phi 38$  cu conectori folosind șuruburi M6x50.

Pe conectorul triplu acoperișului (nr. A3) montați o legătura pentru intrare (nr. C51)

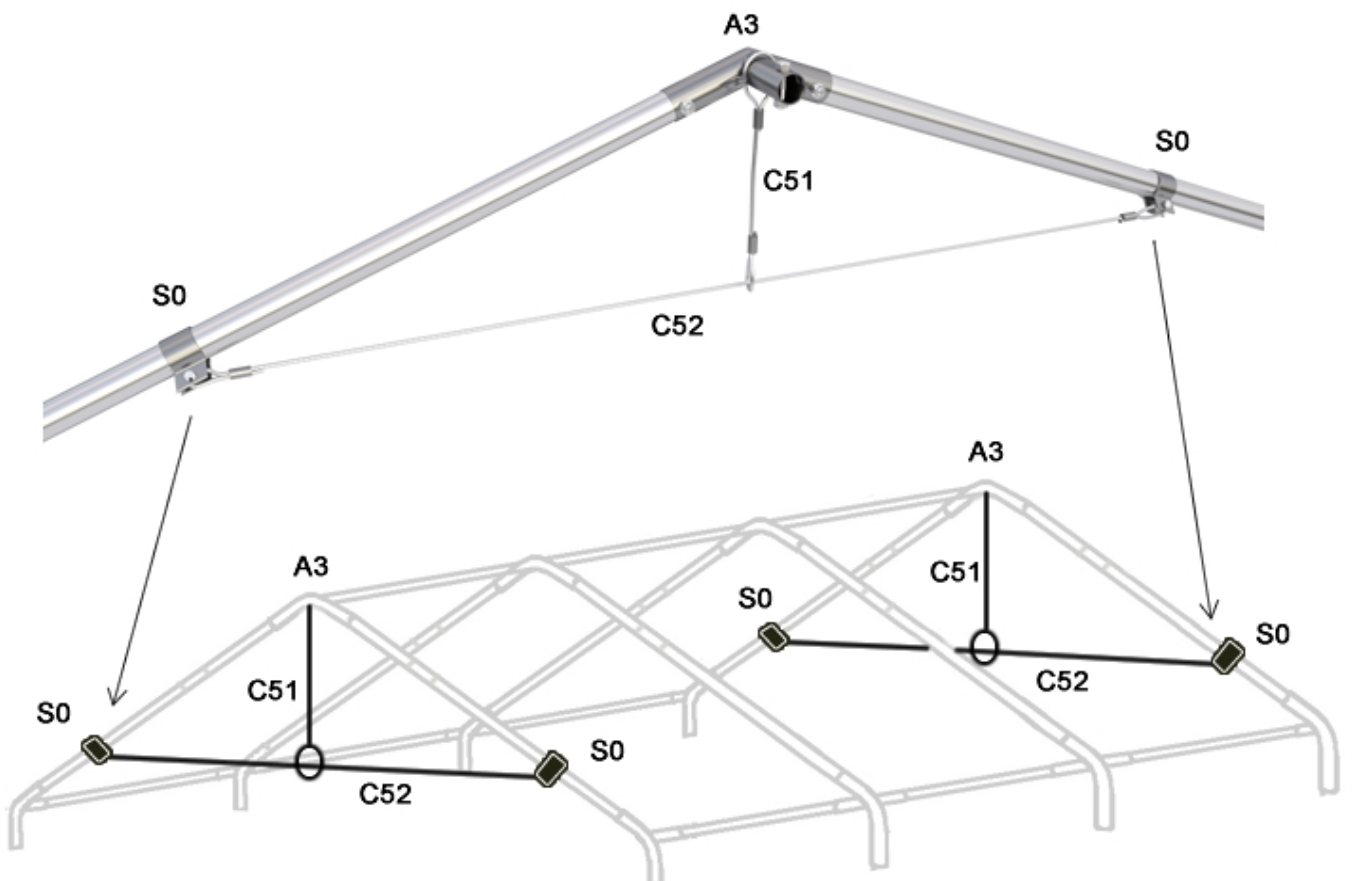


## Pasul 2



Elementele conectate ar trebui să arate ca în imagine.

Montați suportul (Nr. S0) la intrări, pe ambele părți ale cortului, folosind șuruburi (Nr. 15), conectați suportii cu legatura orizontala pentru intrare (nr. C52) acesta trebuie să treacă prin cablul deja instalat (nr. C51).



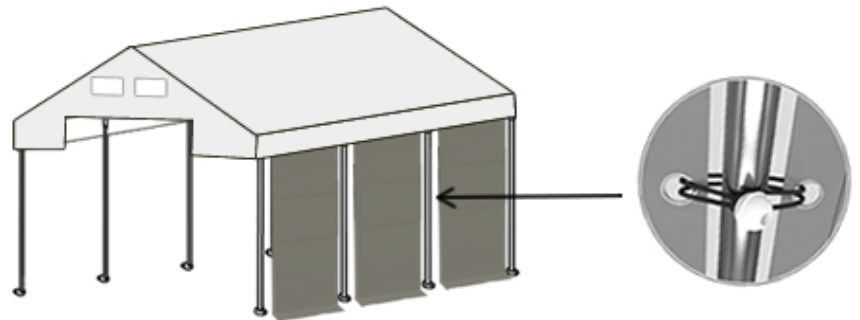


### Pasul 3

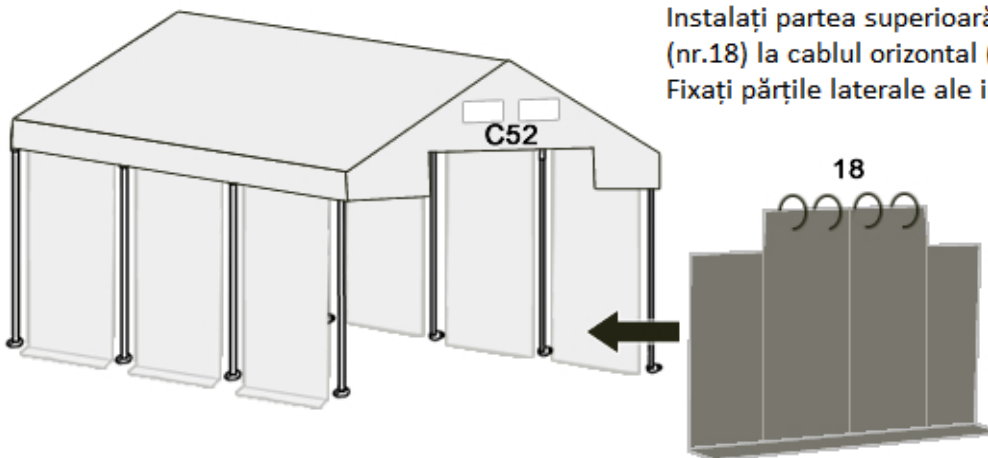
Ridicați cortul pe o parte și atașați picioarele (nr.1). Picioarul cortului trebuie îndreptat cu ochiul spre exterior. Apoi ridicați cortul de cealaltă parte și repetați pașii.



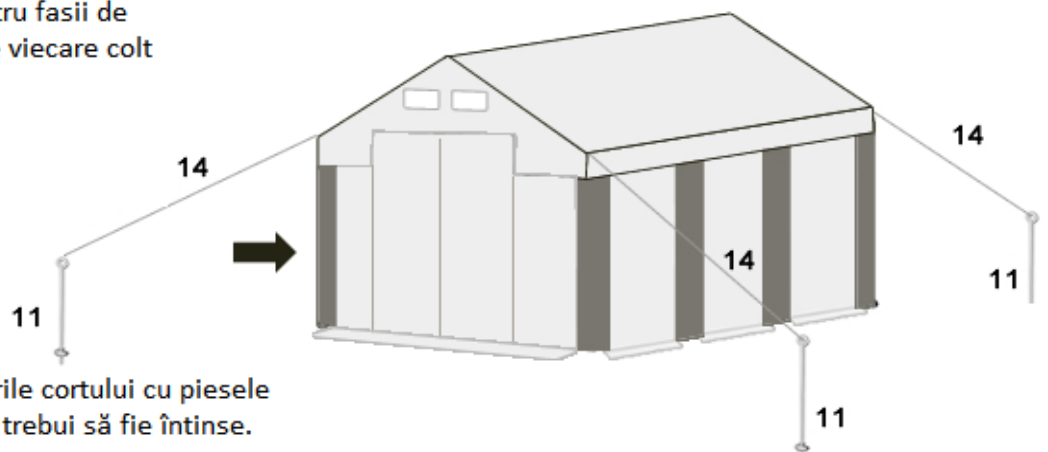
Atașați pereții laterali cu Velcro direct pe acoperiș. Apoi părțile laterale ale pereților le fixați cu benzi de cauciuc cu bila.



Instalați partea superioară a intrării în spate prin ochiuri metalice (nr.18) la cablul orizontal (nr.C52). Fixați părțile laterale ale intrării folosind benzi de cauciuc cu bila.



Montați fashiile de mascare. Cele patru fashiile de mascare lași late trebuie instalate pe fiecare colț al cortului.



Fixați franghiile de acoperiș la colțurile cortului cu piesele (nr.14) și (nr.11). Toate franghiile ar trebui să fie întinse.